



# WEED-MASTER





Rotores



El resultado



Ajuste de ruedas









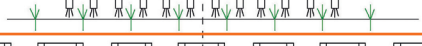

## Puntos destacados de WEED-MASTER

- Se puede usar ampliamente para el control mecánico de malas hierbas
- Idónea para cualquier clase de suelo
- Las cuchillas giratorias eliminan las malas hierbas del suelo
- Las malas hierbas no vuelven a crecer
- Como el suelo se abre, se crea una buena ventilación
- Fácil de ajustar
- Permite realizar un acaballado ligero del cultivo
- Modelo estándar hidráulico
- Puede tener accionamiento mecánico (opción)
- Gracias a su estructura modular, puede tener muchas distancias de hileras



Weed-Master 3500

## Medidas y pesos

Modelo					Rotor Cultivo
2SWM2000	2x75cm/2x30"	2	1	650	
3SWM2000	3x50cm/3x20"	2	1	725	
4SWM3500	4x75cm/4x30"	2	2	950	
5SWM3500	5x60cm/5x24"	2	2	1000	
6SWM3500	6x50cm/6x20"	2	2	1050	
6SWM5000	6x75cm/6x30"	4	3	1250	

Nos reservamos el derecho a modificar las ilustraciones, medidas y pesos sin previo aviso.